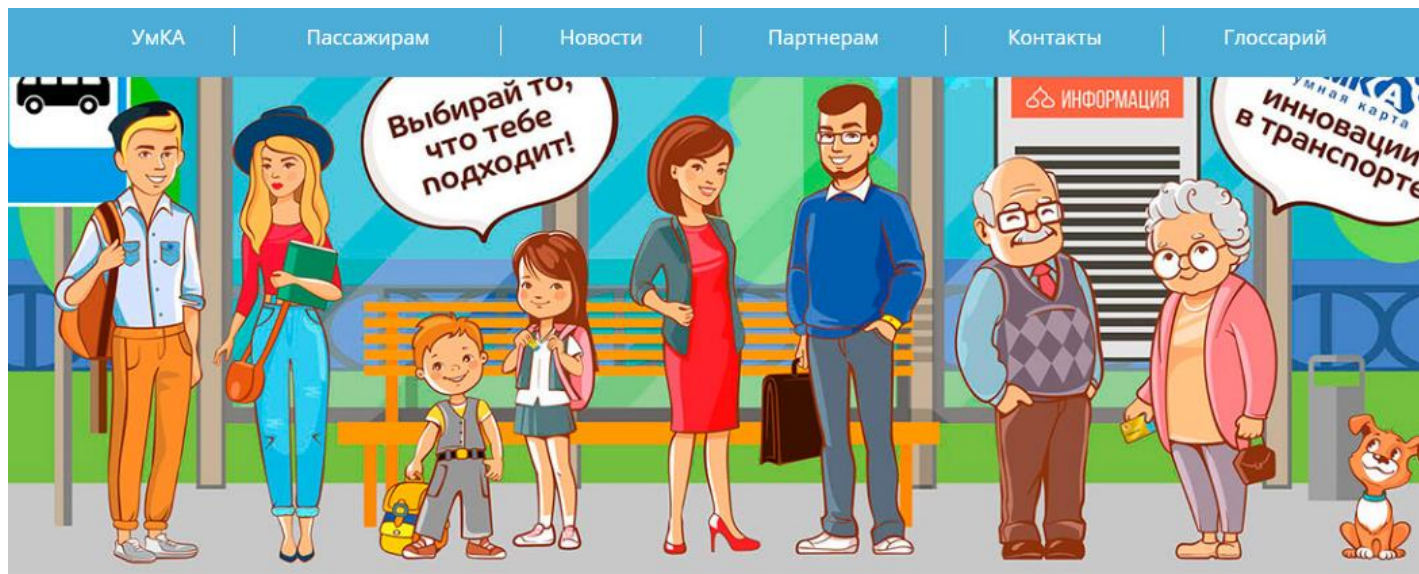


ИНСТРУКЦИЯ ПО ПОПОЛНЕНИЮ ТРАНСПОРТНЫХ УМКА-НОСИТЕЛЕЙ НА САЙТЕ WWW.КАРТАУМКА.РФ

Информация о балансе Умка-носителя доступна на сайте на следующий день после прямого пополнения — и через сутки в случае отложенного пополнения.

После пополнения носителя на сайте www.картаумка.рф информация о транспортном ресурсе обновится после первой поездки.

1. На главной странице проекта www.картаумка.рф перейдите к разделу «Проверка баланса и пополнение».



Проверка баланса и пополнение

Умка

Введите номер носителя

Номер носителя указан:
карта — на обратной стороне под штрих-кодом
брелок — на обратной стороне
браслет — на обратной стороне

9012125544665

Пополнить / проверить баланс Умки

Проверить льготу


Выйти из стоп-листа для банковских карт



[Инструкция по пополнению транспортных Умка-носителей](#) на сайте картаумка.рф

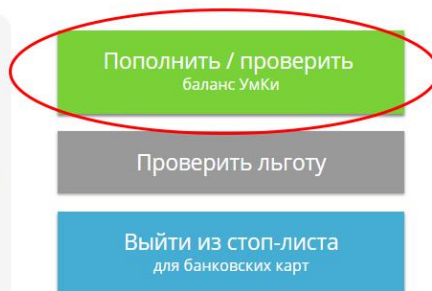
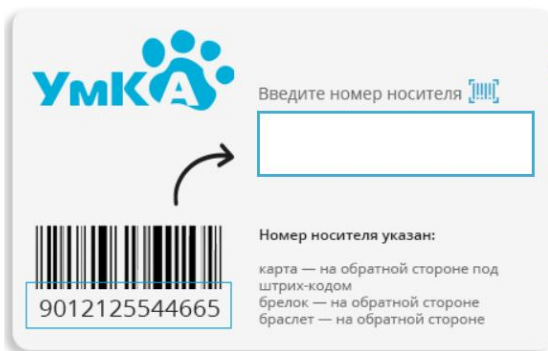
Внимание! Данный сервис онлайн-пополнения не предусматривает смену тарифа проездного билета!

2. Введите 13-значный номер носителя в соответствующее окно. Номер карты расположен на обратной стороне под штрих-кодом; номер браслета и брелка — на обратной стороне.



3. Нажмите на кнопку «Пополнить/проверить баланс Умки»

Проверка баланса и пополнение



4. В следующем окне требуется поставить подтверждение, что вы не робот. Для этого поставьте галочку и нажмите «Продолжить».



Проверка баланса и пополнение носителя

Вы не робот?



Продолжить

Только пользователь карты имеет право использования сервиса для получения информации о своей карте. Неправомерное использование сервиса преследуется в соответствии с законодательством Российской Федерации.

[Вернуться назад](#) | ←

5. Для оплаты через приложение «Сбербанк. Онлайн» в открывшемся окне появится **QR-код** при помощи которого можете пополнить свой носитель.

Для оплаты через сайт www.картаумка.рф - нажмите кнопку «Пополнить».

Проверка баланса и пополнение носителя

Оплата через Сбербанк Онлайн



Ваш носитель:

2031690005097

Автобус/троллейбус

Пополнить

Данный сервис использует технологию отложенного пополнения. Оплату необходимо записать, приложив транспортный носитель к терминалу при первой поездке: если это произойдет до 15 числа включительно, то проездной будет записан на текущий месяц; с 16 — на следующий.

Внимание!!! Информация о продлении вашего проездного билета на сайте загружается в терминал кондуктора в течение 24 часов.

6. В открывшемся окне появится сумма платежа, соответствующая ранее выбранному и записанному на ваш транспортный носитель типу тарифного плана. Для продолжения оплаты необходимо указать e-mail, на который придет квитанция об оплате.

Если адреса электронной почты нет, необходимо подтвердить, что вы ознакомлены и согласны с Политикой обработки персональных данных (в том числе на сайте проекта), а также, что у вас нет почты. Нажмите на кнопку «Далее».

Проверка баланса и пополнение носителя

Ваш носитель:

2031690005097

1600

₽

Сумма платежа соответствует выбранному Вами тарифу. Данный сервис онлайн-пополнения не предусматривает смену тарифа проездного билета

на указанный e-mail поступит [квитанция \(чек\)](#)

Введите эл. почту

- У меня нет почты
- Я подтверждаю, что ознакомлен и согласен с [Политикой обработки персональных данных](#) и [Положением об обработке персональных данных](#) сайта картаумка.рф

Далее

7. В следующем окне откроется возможность оплаты через «Сбербанк». Для завершения операции введите необходимые сведения о вашей платежной карте и нажмите «Оплатить».

Описание платежа 

1 600,00 ₽

E-mail

По указанному адресу мы вышлем
информацию о совершенном
платеже.

Новая карта

Номер карты Месяц/год CVC2/CVV2  Запомнить карту

Оплатить



Условия использования

1. Пополнить транспортный носитель (карту/браслет/брелок) можно с помощью дебетовой или кредитной карты любого банка. Комиссия не взимается.
2. Сумма пополнения носителя строго равна стоимости ранее выбранного типа тарифного плана «Электронный проездной билет».
**при пополнении тарифного плана «Электронный кошелек» можно вносить любую сумму от одного рубля с условием, что сумма денежных средств после пополнения не будет превышать 3000 рублей.*
3. Самостоятельно изменить тарифный план при пополнении нельзя. Для смены типа тарифного плана необходимо обратиться в одну из точек по продаже и пополнению проездных билетов.
4. Пополнение тарифного плана «Электронный проездной билет» возможно до 15 числа на текущий месяц — и начиная с 16 числа на последующий.

Таким образом, если оплата на текущий месяц не была произведена, но пополнение носителя на следующий месяц происходит до 15 числа включительно, и по какой-то причине носитель был приложен к терминалу оплаты, он активируется на текущий месяц.

Квитанцию о пополнении необходимо получить у кондуктора муниципального транспорта или водителя коммерческого автобуса в течение нескольких дней после пополнения. Квитанцию необходимо сохранять до окончания периода действия оплаченного тарифного плана «Электронный проездной билет».